

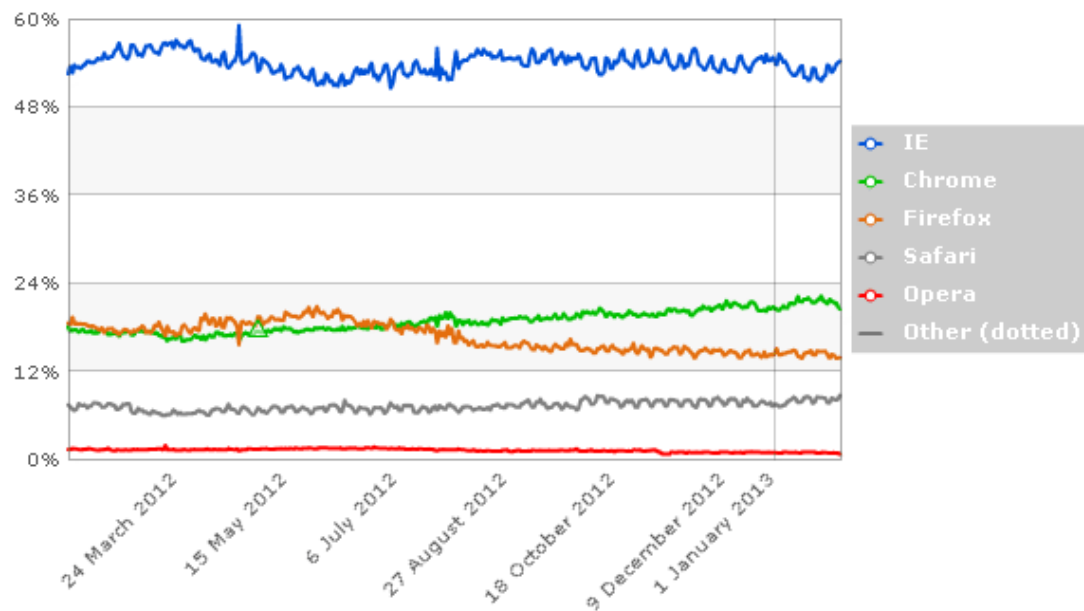
## ■パソコンサロン特別講座【インターネット接続とメール】について

- ①インターネットって何ですか？
- ②ブラウザの種類とバージョン
- ③ブラウザの画面説明とお気に入り



StatCounter Global Stats

Top 5 Browsers in Japan from 1 Feb 2012 to 1 Feb 2013

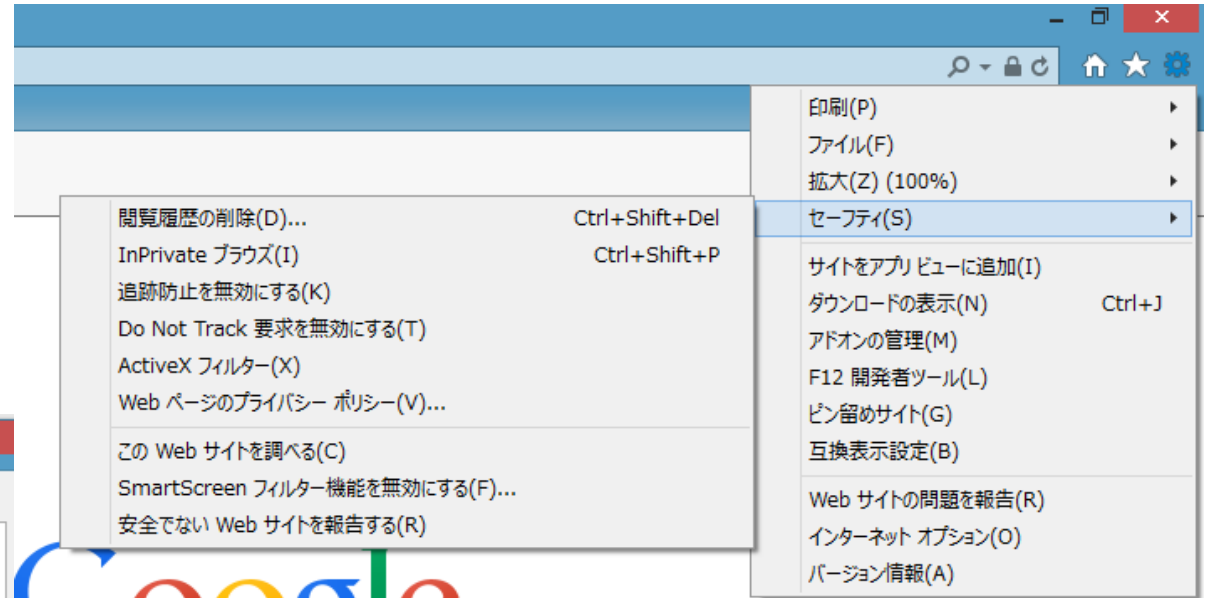
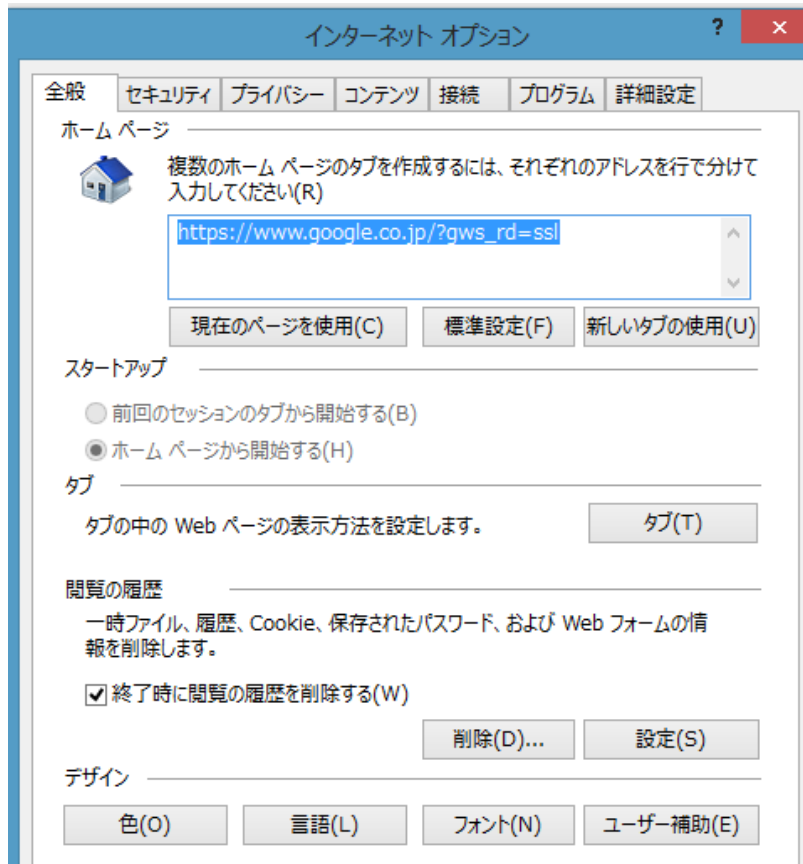




<http://ynynyn.net/otasuke/index.html>

#### ④ブラウザの主要機能説明

- セーフティ機能: inprivate、
- アドオン管理機能: アクセラレータ、
- インターネットオプション機能:
  - ・ホームページと履歴削除
  - ・セキュリティレベル
  - ・プライバシー



## ⑤セキュリティ暗号化 →SSL とEV-SSL

https://entry11.bk.mufg.jp/lbg/dfw/APLIN/loginib/login?\_TRANID=AA000\_001

三菱東京UFJ銀行

文字サイズの変更 小 中 大 ヘルプ? 閉じる X

**偽画面にご注意！**

⚠️ ログイン直後に「ダウンロード中」などの画面が出たら、取引を即時中断してください。ウイルスに感染しています！  
⚠️ また、残高照会や入出金明細照会にもかかわらず、確認番号（乱数表）を入力する画面が表示されても、絶対に入力しないでください。

このような画面が表示された場合は、インターネットバンキング不正利用ご相談ダイヤルまでご連絡ください。0120-111-082（毎日9:00～21:00）

(偽画面の例)

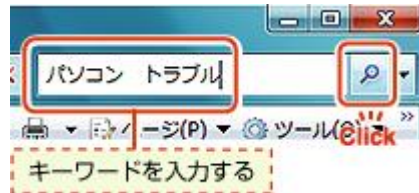
三菱東京UFJ銀行

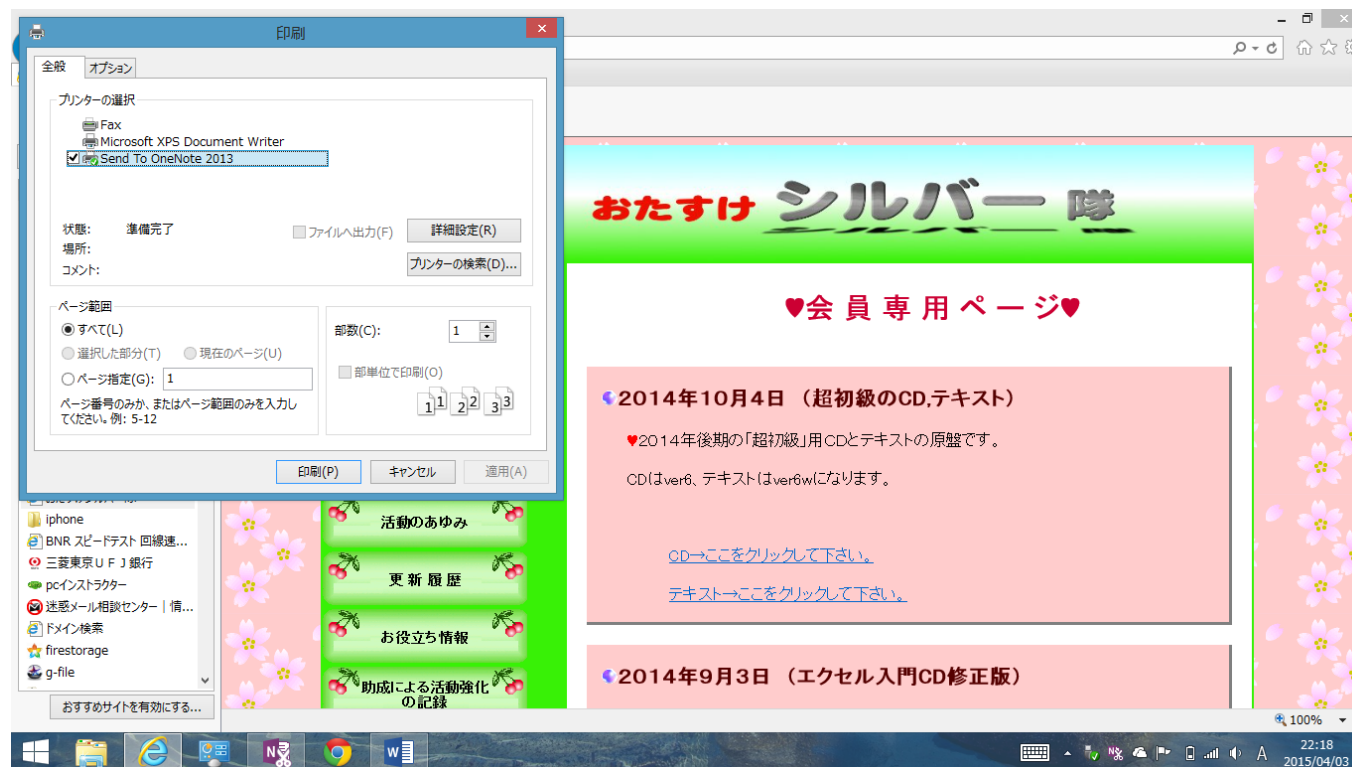
読み込んでいます。  
ダウンロード中。 10%

## ⑥検索

→URL

→And Or 絞り込み





<http://ynynyn.net/otasuke/index.html>

### 【実習】

おたすけシルバー隊のホームページがここに有ります。早速、ブラウザの URL 欄に入力してみてください。

おたすけシルバー隊のホームページが現れましたよね～。

# ①メールって何ですか？

## ②メーラーの種類



The screenshot shows the Outlook interface with the following elements:

- Navigation Pane (Left):** Includes folders like '新しい電子メール', 'お気に入り', '受信トレイ', and 'sskenns@outlook.jp'.
- Message List (Center):** Shows an email from 'Evernote Team' with the subject 'Web クリッパーで何でも保存'.
- Message Content (Right):** Displays the email body with a green header and text: 'Evernote は活用していらっしゃいますか？' and 'コンピュータで Web を閲覧中、文章や画像、リンクなど何でも手軽に Evernote へ保存できます。'
- Taskbar (Bottom):** Shows the Windows taskbar with icons for various applications and the system tray.

### ③インターネットメールとISPメール

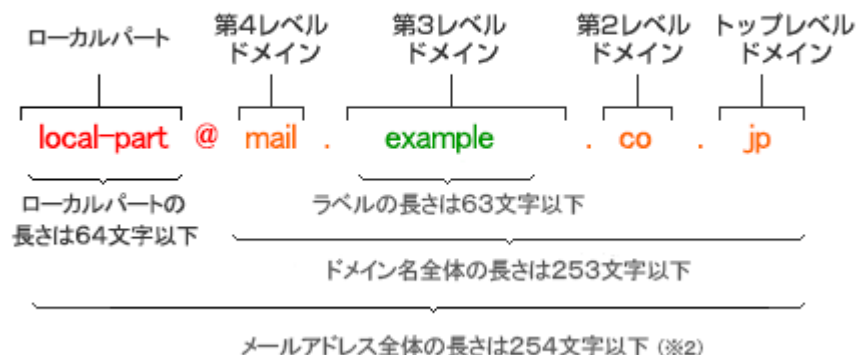
POP (ISPメール) → メールサーバからメールをパソコンにダウンロードする方式で接続時間の短縮ができ、サーバにメールを残さないためサーバの負荷も軽くて済む。

IMAP (インターネットメール) → メールサーバにメールを置いたままパソコンに表示する方式。あらゆる環境でメールを見る事ができマルチ環境向け。メールを長期間サーバに置いておくと、サーバに負荷がかかりため不要メールは定期的に削除する。



#### ④ メールアドレス

##### ドメイン名の構成（メールアドレスの場合）



	目的	方法	注意点
宛先	メールを送りたい相手が一人の場合 若しくは、同等に送りたい相手が複数いる場合	「宛先」へメール送りたい相手のメールアドレスを入力	メールを送りたい相手が複数いる場合にしようする事も可能。その場合は、アドレスとアドレスの間を、「;」セミコロンや「,」カンマで区切ること
CC	「宛先」以外に送りたい相手が複数いて、同じ内容のメールを同時に送りたい場合（一斉送信） 「宛先」以外の人にもその内容を知っていて欲しい時	「CC」へメール送りたい相手のメールアドレスを入力 複数のアドレスに送る場合は「;」セミコロンや「,」カンマで区切ること	「CC」以外の送信先へ、「CC」で入力したアドレスが表示される 同メールを他へも送信したと知られたくない場合は使用しない
BCC	「宛先」以外に送りたい相手が複数いて、同じ内容のメールを同時に送りたい場合（一斉送信） 「宛先」「CC」の相手には「BCC」の存在を知られたくない時	「BCC」へメール送りたい相手のメールアドレスを入力 複数のアドレスに送る場合は「;」セミコロンや「,」カンマで区切ること	「BCC」以外の送信先へ、「BCC」で入力したアドレスは表示されない 「BCC」以外の送信先へ、「BCC」の存在を気付かれずに同メールを送信できる



## ⑤ Outlook で具体的な事例説明

- メール受信
- メール送信
- 宛先登録の方法
- メール削除の方法
- メッセージ形式の説明
- フラグ設定
- Onenote クラウド

## ⑥全ての統括管理は、国毎で管理→JPNIC

あなたは IPv4 でアクセスしています。

IPアドレス検索(WHOIS)

WHOISとは? JPNIC.WHOIS.Gateway

新着動画

JPNIC 2015年度 JPNIC 技術セミナー発表!

～ IPv6・DNS・UNIX・ルーティング・ネットワークセキュリティ～

BGP インターネットルーティング  
IPv6 ネットワークセキュリティ  
DNSSEC インターネットとは?

全11コースをご用意しました  
新入社員の研修としてもお役立てください!!

●第1回:2014年4月16日(月)～24日(金)  
●場所:JPNIC 会議室(東京・神田)

JPNICの活動はJPNIC会員によって支えられています

JPRS  
IIJ  
NTTコミュニケーションズ

↑ JPNIC IPアドレス・AS番号 JPNIC会員

トピックス

2015.04.03 IPレジストリシステムおよびPIRRシステム4月の定期メンテナンス

メールマガジン

2015.04.01 vol.1295:【臨時号】第55回JPNIC臨時総会および講演会の報告

2015.03.24 vol.1294:【臨時号】APRICOT

11:09 2015/04/04

### 【実習】

ご自分の(お友達でも)メールアドレスを、ご自分のメーラーの宛先に入力し、件名は、試験的に「テスト送信」と入力して送信ボタンを押します。

自分宛に自分が送信した「テスト送信」のメールを

受信出来ましたよね～。